


1 スマホ (Android) で Zoom を利用する
～事前準備～

Google Play からインストール



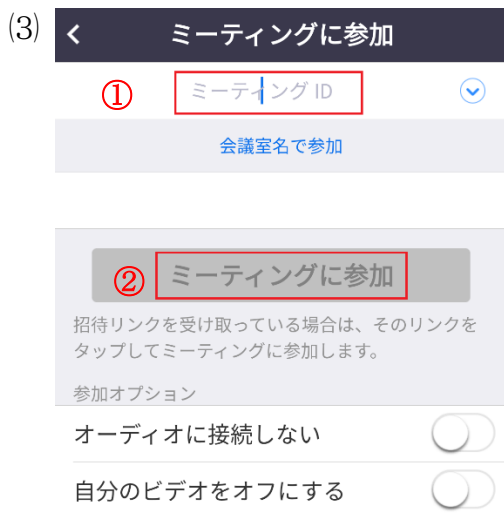
インストールをタップしてください。

2 テレビ電話法律相談を利用する

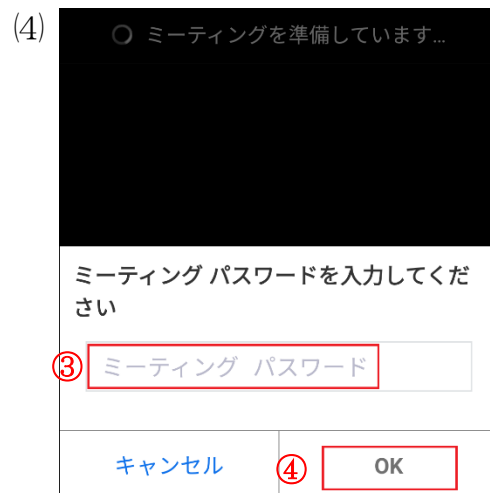
(1) 弁護士から電話で、ミーティング ID とパスワードをご連絡します。



アプリを開いて、「ミーティングに参加」をタップしてください。



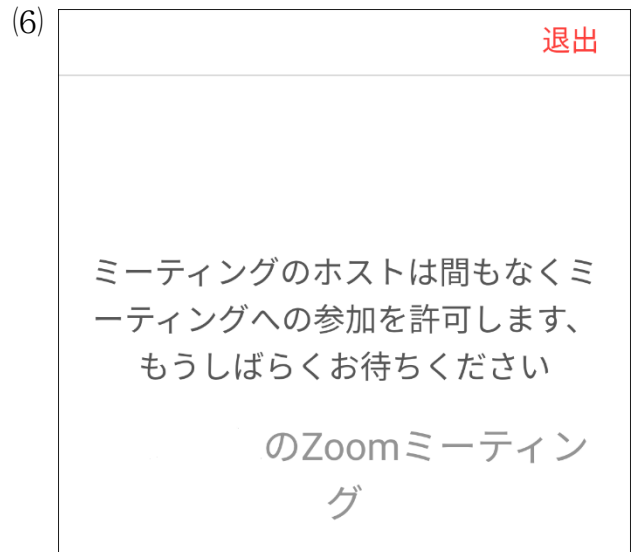
弁護士から伝えられた① ID を入力して② 「ミーティングに参加」をタップしてください。



③ ミーティングパスワードを入力し、④ 「OK」をタップしてください。



「ビデオ付きで参加」をタップしてください。



そのまま参加が許可されるのをお待ちください。弁護士の方で参加許可の操作が完了次第、通話が可能になります。



法律相談が終了したら、弁護士の方でミーティング終了の操作を行い、上記の画面が出ます。「OK」をクリックして終了です。