

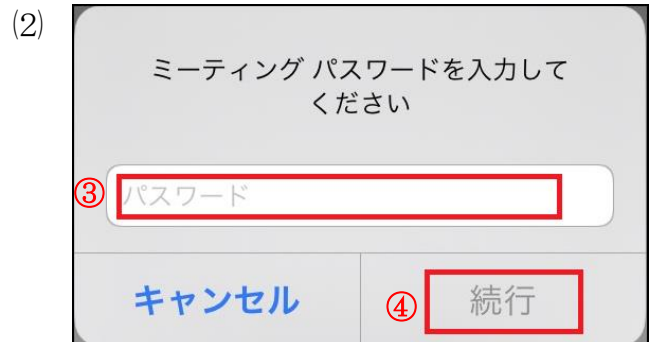
## 1 スマホ (iPhone) で Zoom を利用する ～事前準備～

App Store からインストール



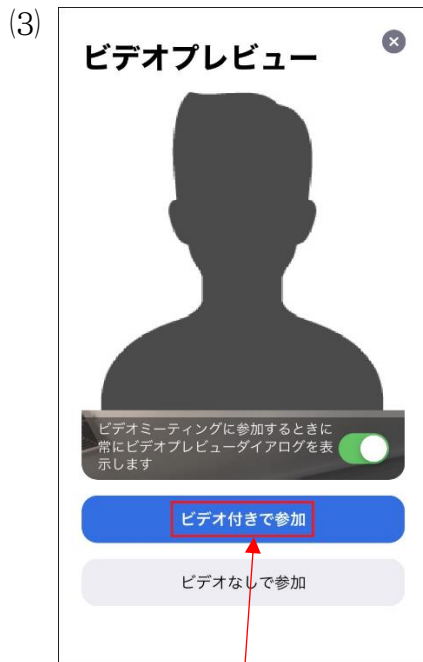
「入手」をクリックしてインストールしてください。

## 2 テレビ電話法律相談を利用する

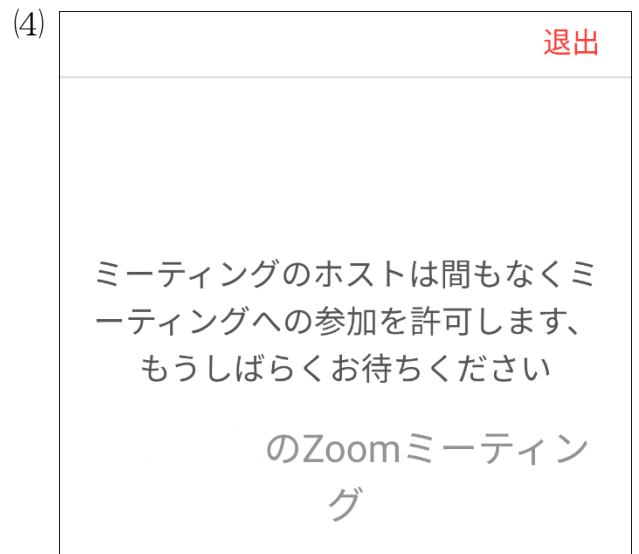


③パスワードを入力し、④「続行」をタップしてください。

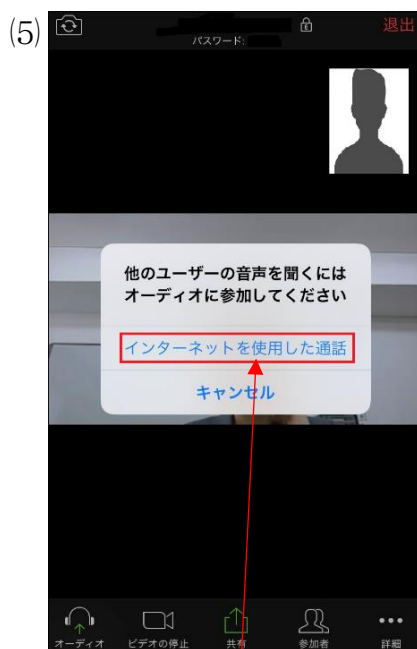
弁護士がミーティング ID とパスワードを電話でお伝えします。① ID を入力し、②「参加」をタップしてください。



「ビデオ付きで参加」を選択してください。



そのまま参加が許可されるのをお待ちください。



「インターネットを使用した通話」を選択すると、通話が可能になります。



法律相談が終了したら、弁護士の方でミーティング終了の操作を行い、上記の画面が出ます。「OK」をクリックして終了となります。